



ТЕРРИТОРИАЛЬНЫЙ ОРГАН
ФЕДЕРАЛЬНОЙ СЛУЖБЫ
ГОСУДАРСТВЕННОЙ СТАТИСТИКИ
ПО САМАРСКОЙ ОБЛАСТИ

СОЦИАЛЬНО-ЭКОНОМИЧЕСКОЕ ПОЛОЖЕНИЕ

январь - ноябрь 2023 года

18.01.2024

СОДЕРЖАНИЕ

Демографическая ситуация	3
Индекс промышленного производства	4
Объем работ, выполненных по виду деятельности «Строительство»	5
Динамика ввода в действие жилых домов	6
Сельское хозяйство	7
Грузооборот автомобильного транспорта	8
Пассажирооборот автомобильного транспорта	9
Розничная торговля	10
Объем платных услуг, оказанных населению	11
Оптовая торговля	12

Отдельные показатели являются предварительными, и Самарстат оставляет за собой право корректировки их в последующих материалах

Показатели естественного движения населения
в январе - октябре 2023 года



Естественная убыль населения
(родившиеся – умершие)

14 607 человек

Миграционный прирост населения
(прибывшие – выбывшие)*

4 134 человека

Зарегистрировано браков

17 214 браков

Зарегистрировано разводов

11 692 развода

* Данные с учетом прибывших из ДНР, ЛНР, Херсонской и Запорожской областей.

ИНДЕКС ПРОМЫШЛЕННОГО ПРОИЗВОДСТВА

январь - ноябрь 2023 года к январю - ноябрю 2022 года

САМАРАСТАТ



Промышленное
производство

109,4% ↑



Добыча полезных
ископаемых

104,9% ↑



Обрабатывающие
производства

116,4% ↑



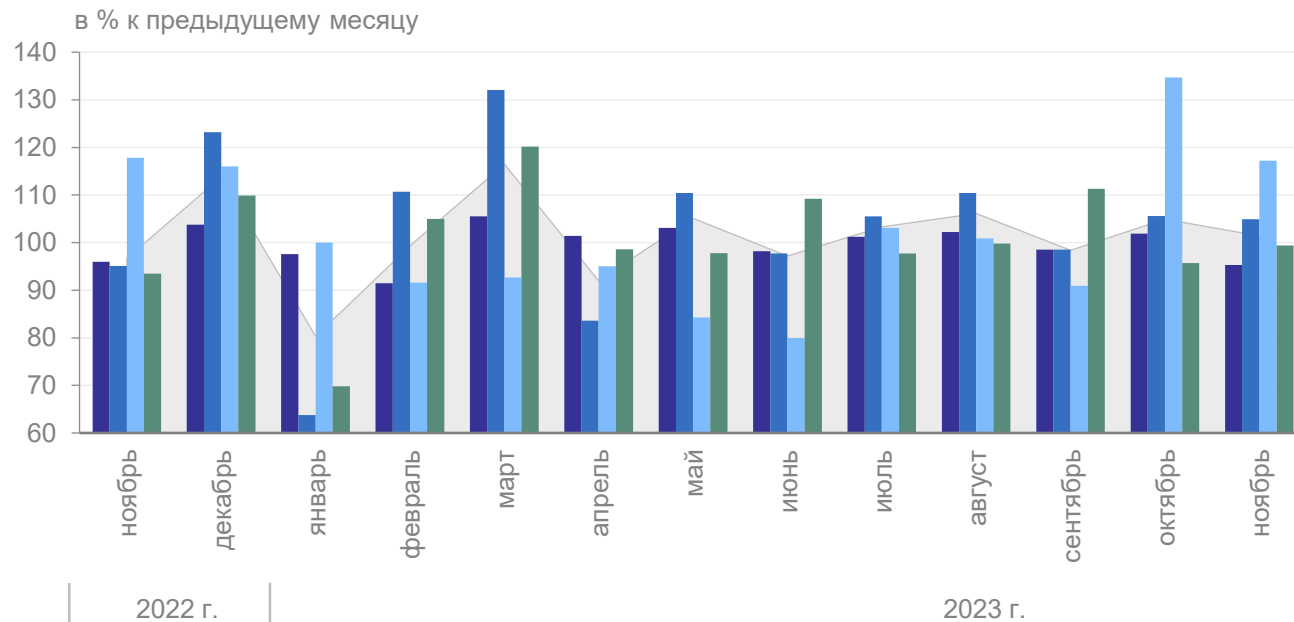
Обеспечение электрической
энергией, газом и паром;
кондиционирование воздуха

97,2% ↓



Водоснабжение,
водоотведение, организация
сбора и утилизации отходов,
деятельность
по ликвидации загрязнений

89,5% ↓



● Индекс промышленного производства

● Добыча полезных
ископаемых

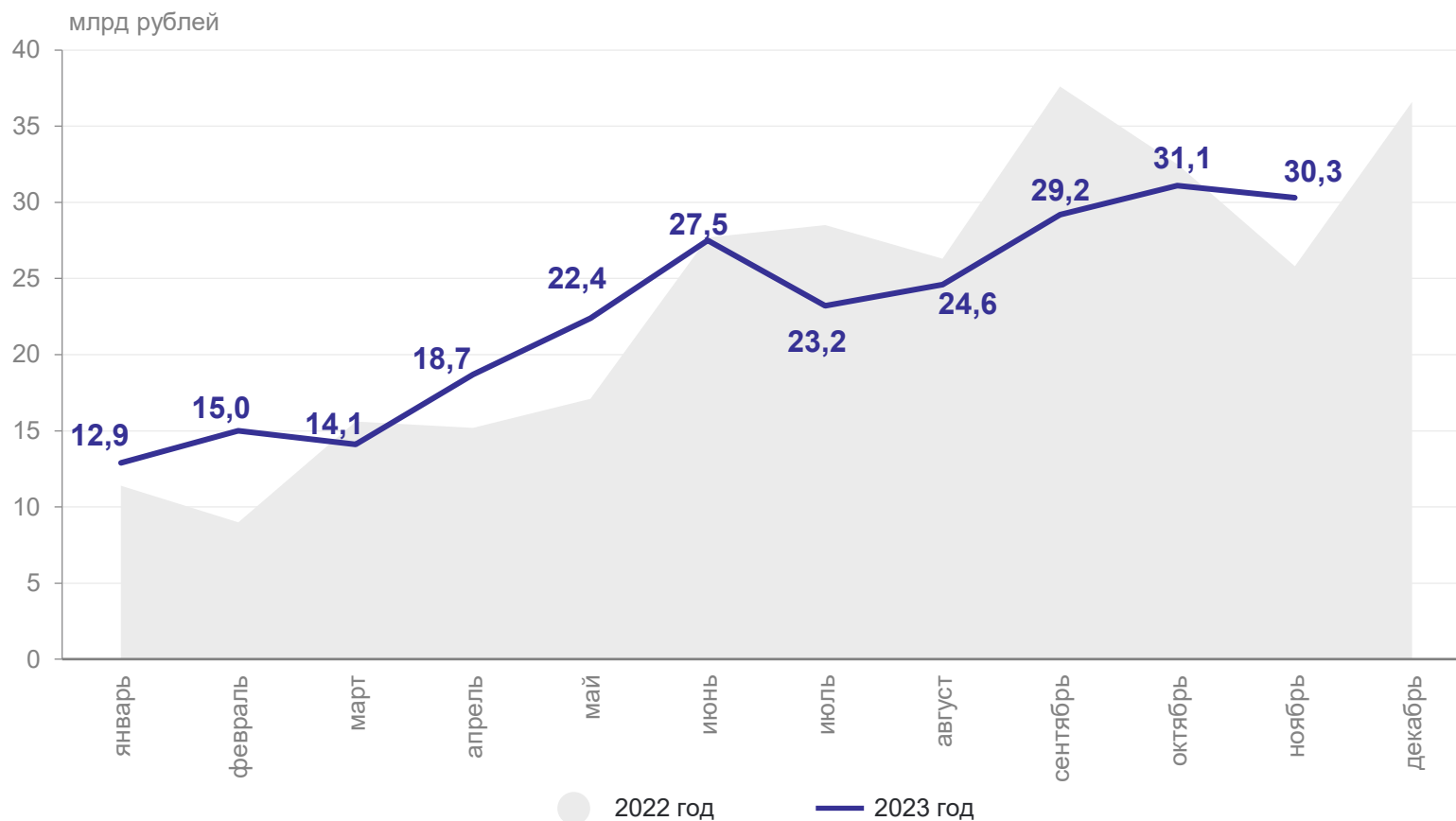
● Обрабатывающие
производства

● Обеспечение электрической энергией, газом и
паром; кондиционирование воздуха

● Водоснабжение, водоотведение, организация сбора и
утилизации отходов, деятельность по ликвидации
загрязнений

ОБЪЕМ РАБОТ, ВЫПОЛНЕННЫХ ПО ВИДУ ДЕЯТЕЛЬНОСТИ «СТРОИТЕЛЬСТВО»

САМАРАСТАТ



Ноябрь 2023 года

30,3
млрд рублей

114,1% ↑
к ноябрю 2022 года

Январь - ноябрь 2023 года

249,0
млрд рублей

96,1% ↓
к январю-ноябрю
2022 года

Январь - ноябрь 2022 года

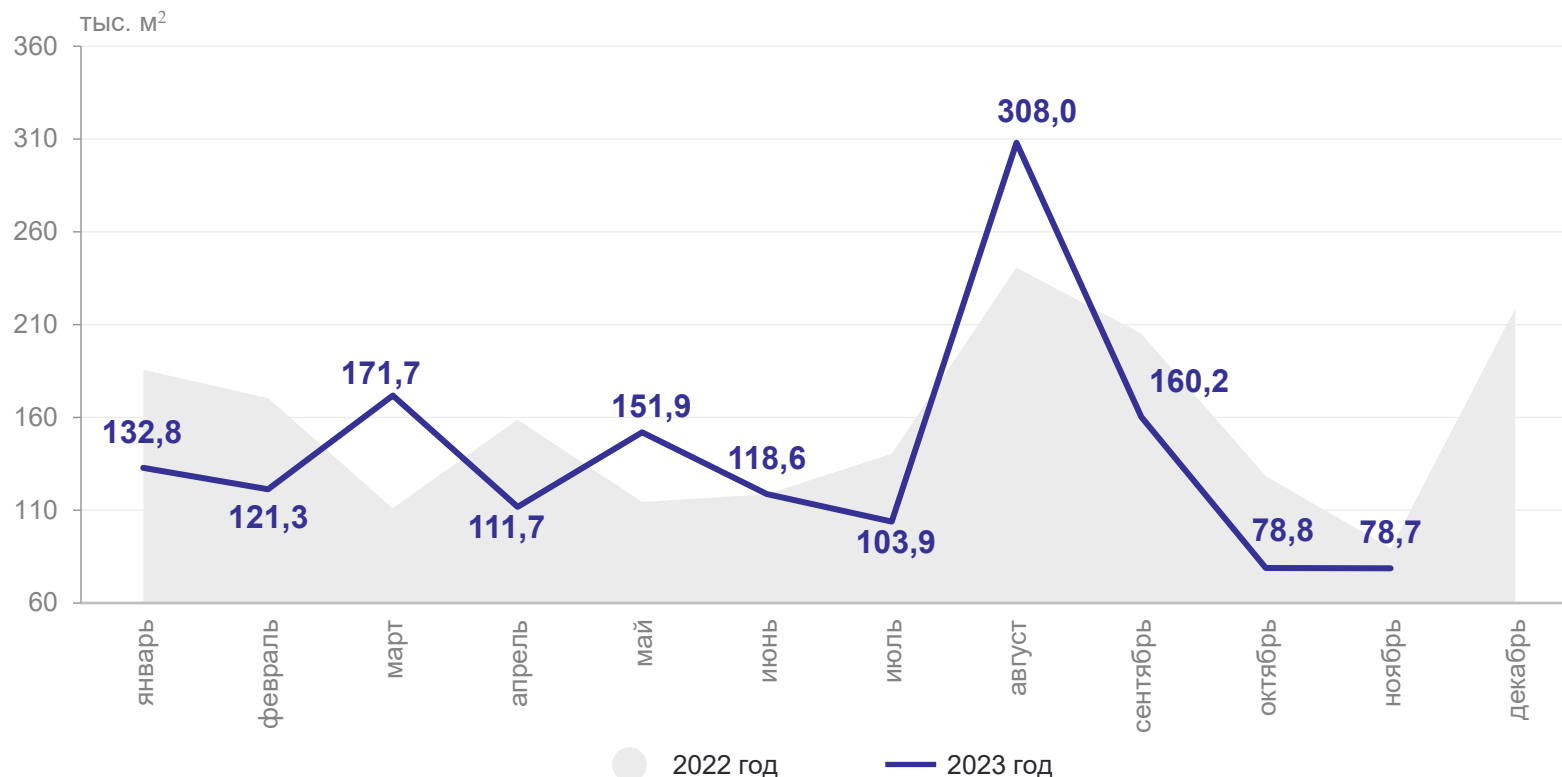
246,7
млрд рублей

102,6% ↑
к январю-ноябрю
2021 года

ДИНАМИКА ВВОДА В ДЕЙСТВИЕ ЖИЛЫХ ДОМОВ

с учетом жилых домов, построенных населением на земельных участках, предназначенных для ведения садоводства

САМАРАСТАТ



Ноябрь 2023 года

78,7

тыс. м² общей площади

87,9% ↓

к ноябрю 2022 года

Январь - ноябрь 2023 года

1 537,7

тыс. м² общей площади

92,5% ↓

к январю-ноябрю 2022 года

Январь - ноябрь 2022 года

1 662,6

тыс. м² общей площади

99,2% ↓

к январю-ноябрю 2021 года

ПРОИЗВОДСТВО ПРОДУКЦИИ СЕЛЬСКОГО ХОЗЯЙСТВА

в хозяйствах всех категорий

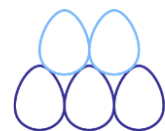
САМАРАСТАТ

Производство основных видов продукции в январе - ноябре 2023 года



117,1 тыс. тонн

скот и птица на убой
(в живом весе)



115,3 млн штук


яйца



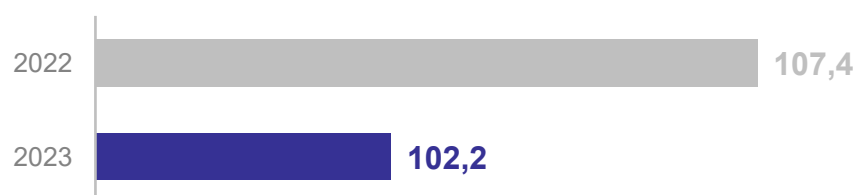
423,6 тыс. тонн

молоко

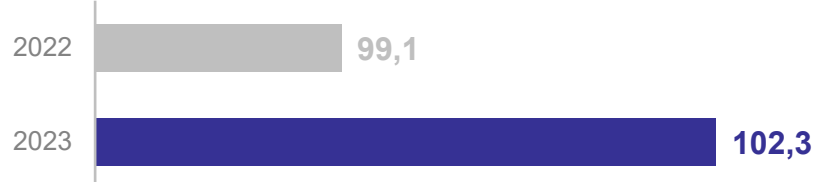
в % к соответствующему периоду предыдущего года



в % к соответствующему периоду предыдущего года



в % к соответствующему периоду предыдущего года



I квартал 2023 года

11 828,1

млн рублей

99,7% ↓

к I кварталу
2022 года

II квартал 2023 года

11 841,9

млн рублей

105,7% ↑

к II кварталу
2022 года

III квартал 2023 года

147 707,2

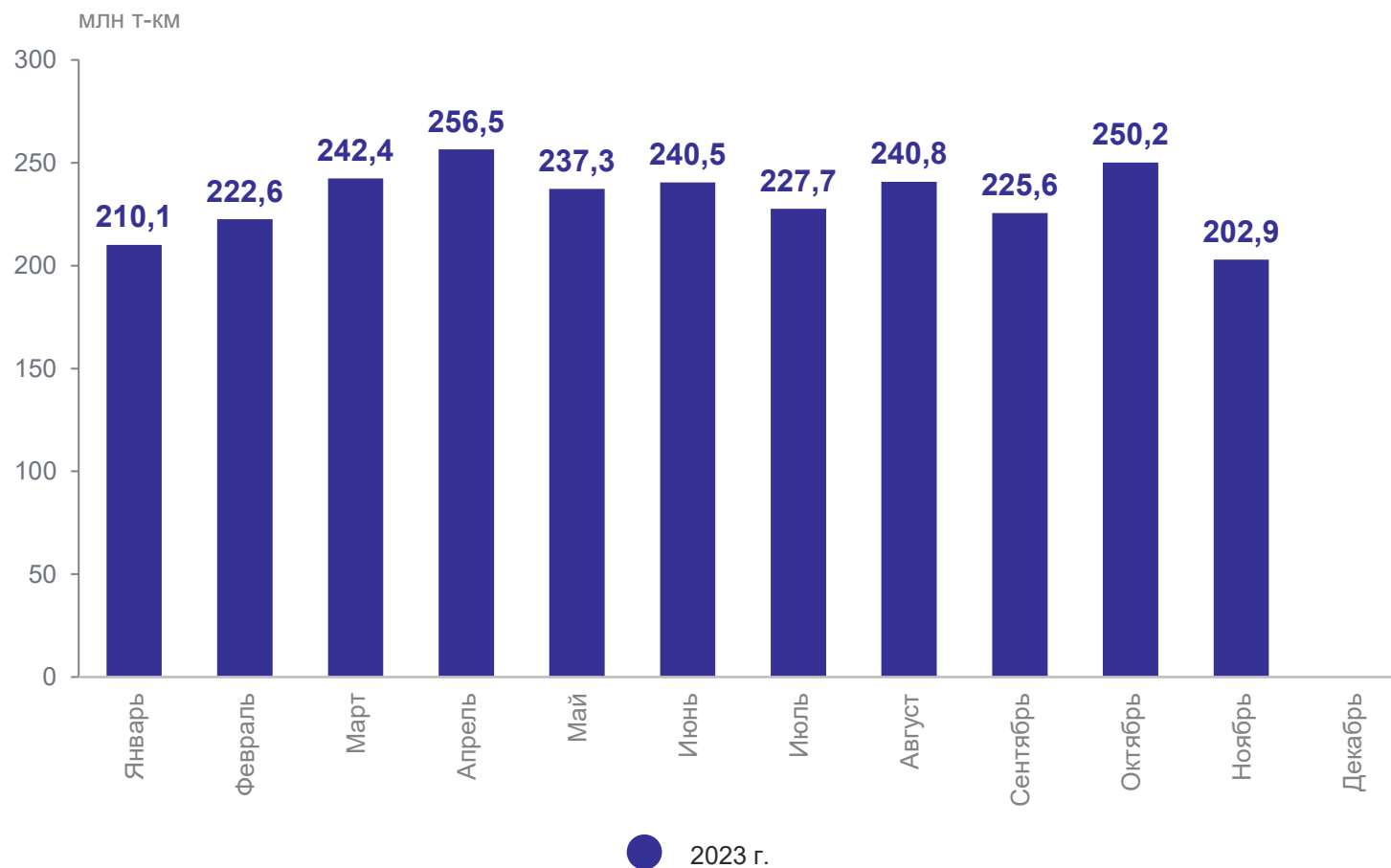
млн рублей

121,4% ↑

к III кварталу
2022 года

ГРУЗОБОРОТ АВТОМОБИЛЬНОГО ТРАНСПОРТА

САМАРАСТАТ



Ноябрь 2023 года

202,9

млн т-км

71,7% ↓

к ноябрю 2022 года

Январь - ноябрь 2023 года

2 556,5

млн т-км

94,8% ↓

к январю-ноябрю
2022 года

Январь - ноябрь 2022 года

2 696,5

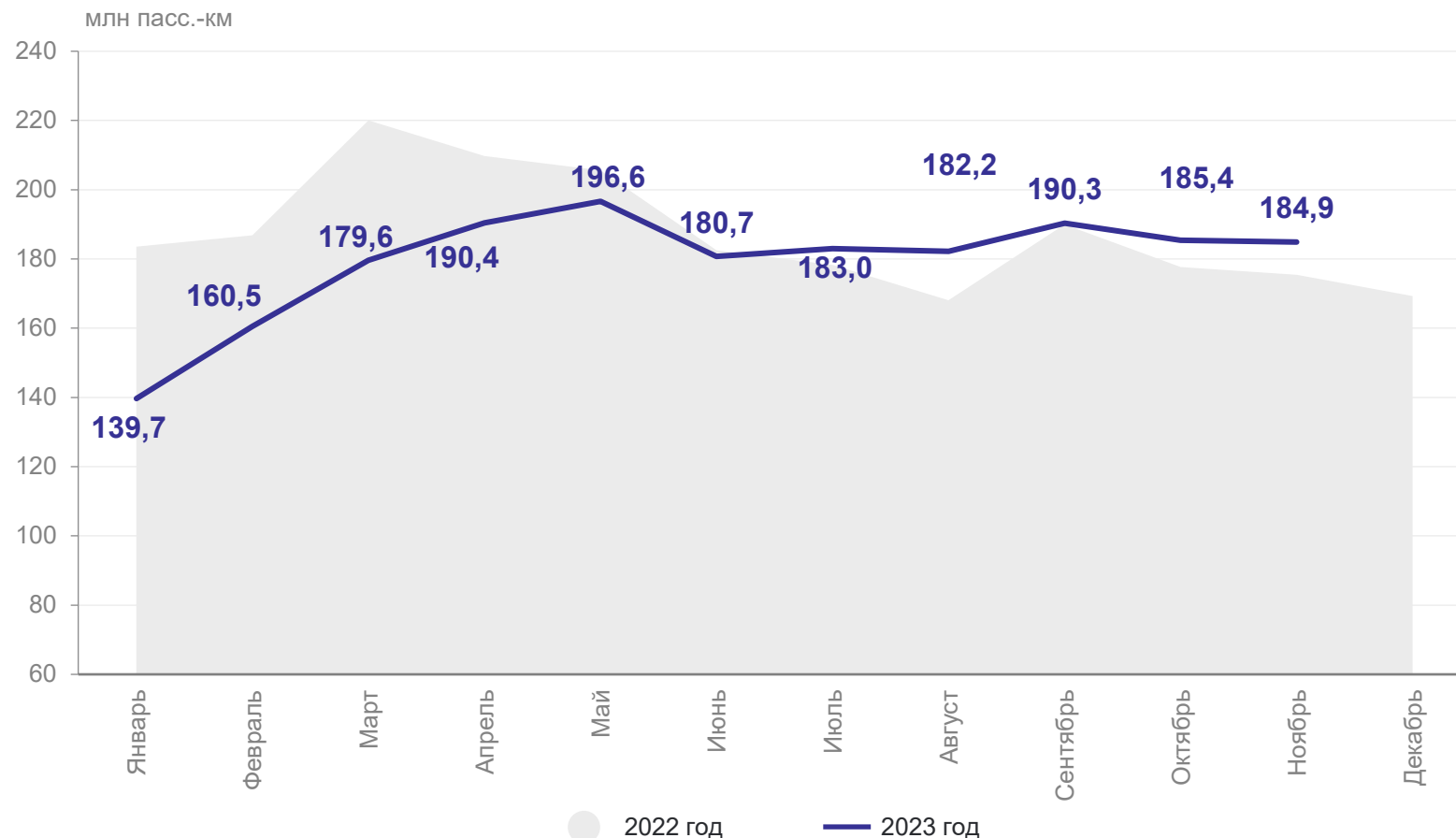
млн т-км

117,9% ↑

к январю-ноябрю
2021 года

ПАССАЖИРОБОРОТ АВТОМОБИЛЬНОГО ТРАНСПОРТА

САМАРАСТАТ



Ноябрь 2023 года

184,9
млн пасс.-км

105,5% ↑
к ноябрю 2022 года

Январь - ноябрь 2023 года

1 973,2
млн пасс.-км

95,0% ↓
к январю-ноябрю
2022 года

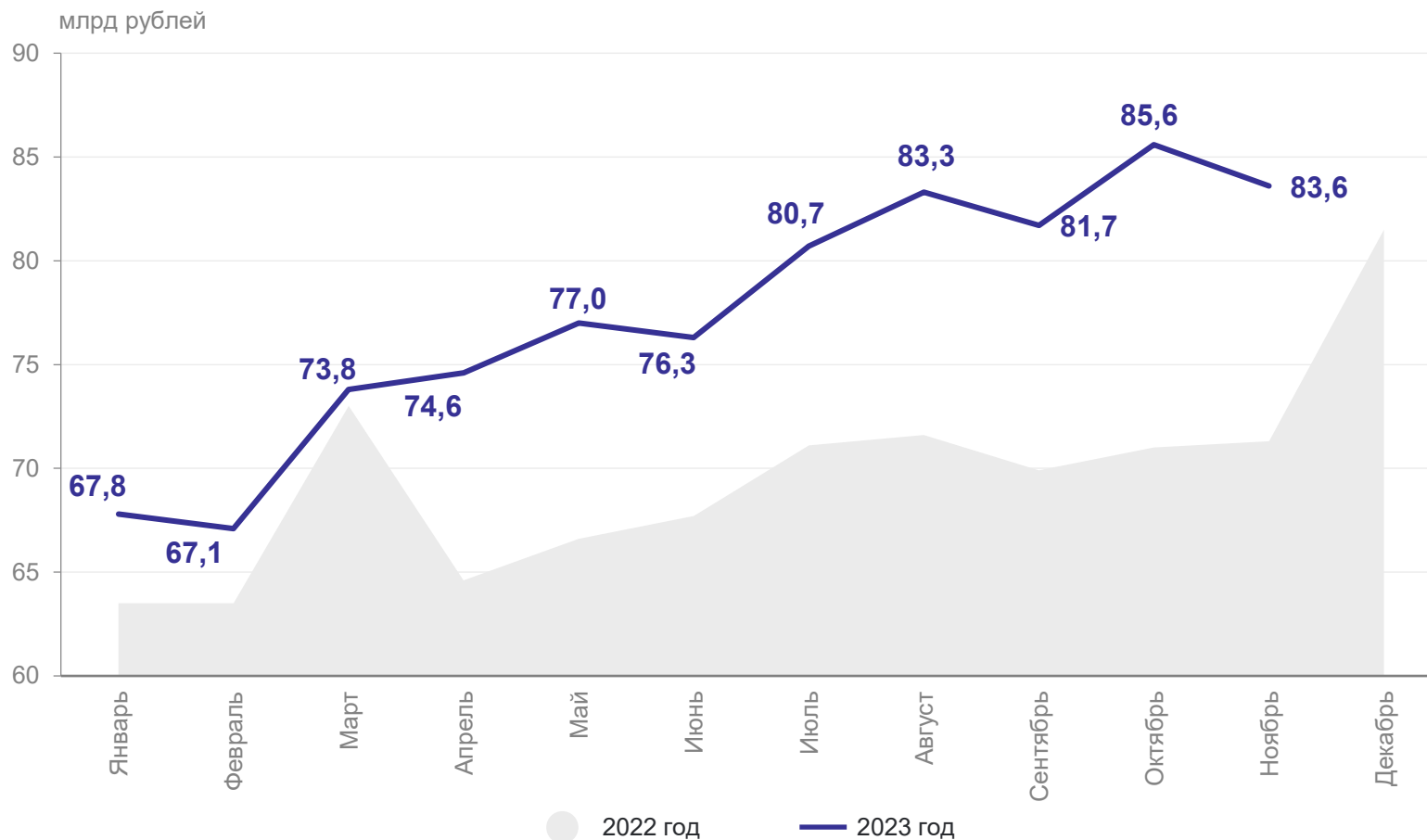
Январь - ноябрь 2022 года

2 077,7
млн пасс.-км

78,3% ↓
к январю-ноябрю
2021 года

ОБОРОТ РОЗНИЧНОЙ ТОРГОВЛИ

САМАРАСТАТ



Ноябрь 2023 года

83,6
млрд рублей

109,4% ↑
к ноябрю 2022 года

Январь - ноябрь 2023 года

851,8
млрд рублей

107,8% ↑
к январю-ноябрю
2022 года

ОБЪЕМ ПЛАТНЫХ УСЛУГ, ОКАЗАННЫХ НАСЕЛЕНИЮ

САМАРАСТАТ



Ноябрь 2023 года

20,4
млрд рублей

102,0% ↑
к ноябрю 2022 года

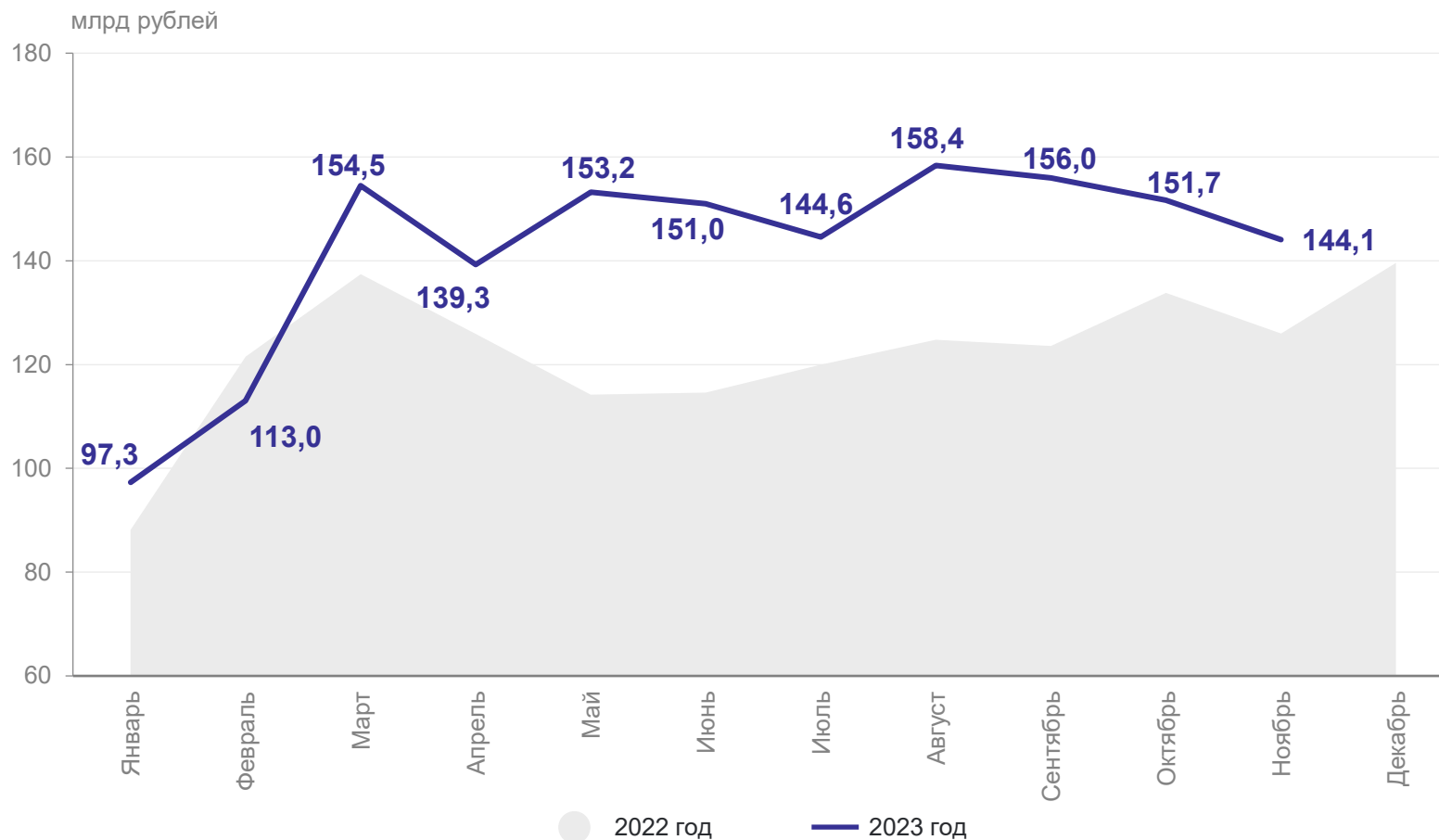
Январь - ноябрь 2023 года

216,3
млрд рублей

104,0% ↑
к январю-ноябрю 2022 года

ОБОРОТ ОПТОВОЙ ТОРГОВЛИ

САМАРАСТАТ



Ноябрь 2023 года

144,1
млрд рублей

101,2% ↑
к ноябрю 2022 года

Январь-ноябрь 2023 года

1 563,1
млрд рублей

114,5% ↑
к январю-ноябрю
2022 года